



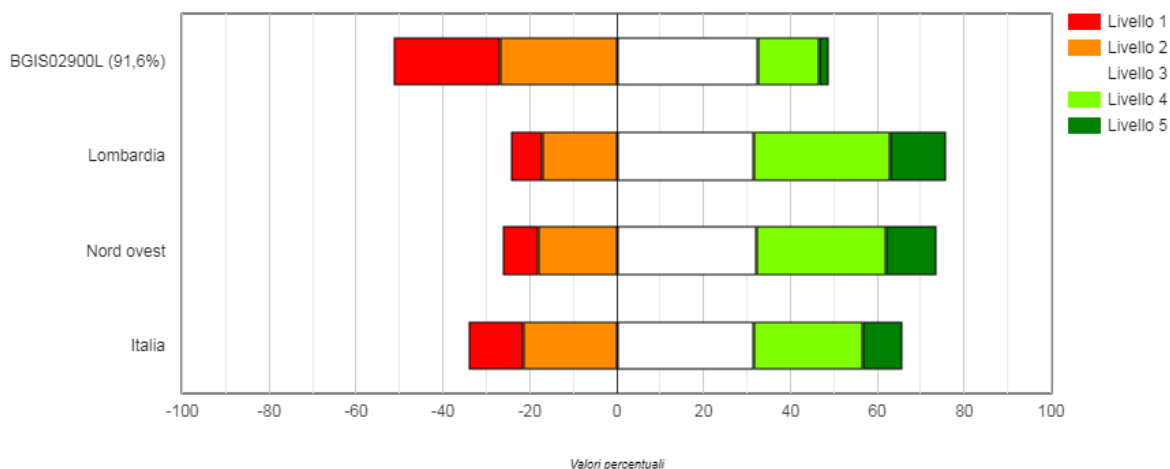
A.S. 2021/22

1A - Distribuzione degli studenti nei livelli di apprendimento **Italiano**

Classi/Istituto/Dettaglio territoriale	Studenti a livello 1	Studenti a livello 2	Studenti a livello 3	Studenti a livello 4	Studenti a livello 5
BGIS02900L	48 (24,4%)	53 (26,9%)	64 (32,5%)	28 (14,2%)	4 (2,0%)
Lombardia	7,2%	17,0%	31,7%	31,2%	13,0%
Nord ovest	8,1%	18,2%	32,2%	29,8%	11,7%
Italia	12,5%	21,6%	31,6%	25,1%	9,2%

Livelli adeguati Caniana: **48,7 %**

Grafico 2a: BGIS02900L - Istituto nel suo complesso - Scuola Secondaria di Secondo Grado - Classi seconde - Prova di Italiano: Distribuzione degli studenti nei livelli di apprendimento

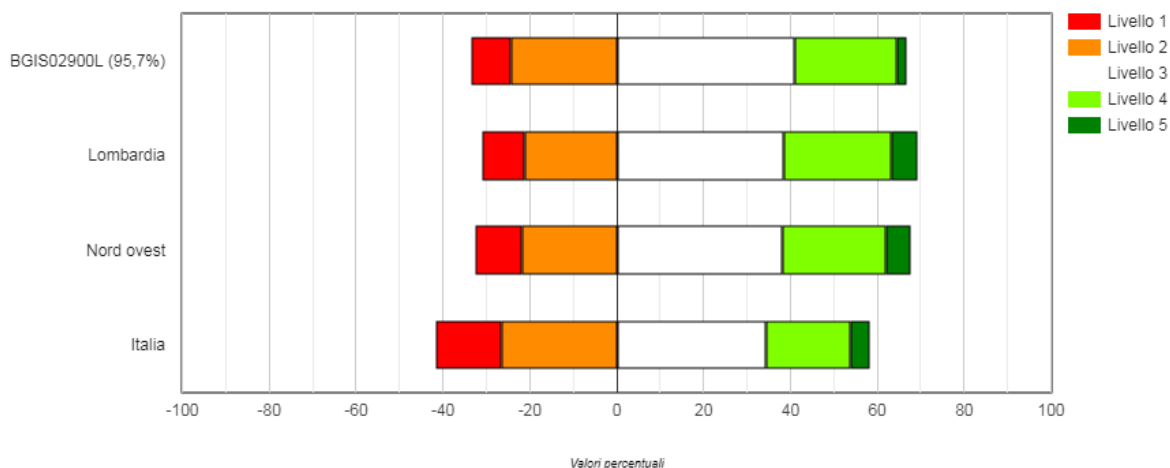


ISTITUTI TECNICI (4 CLASSI)

Classi/Istituto/Dettaglio territoriale	Studenti a livello 1	Studenti a livello 2	Studenti a livello 3	Studenti a livello 4	Studenti a livello 5
BGIS02900L	8 (8,9%)	22 (24,4%)	37 (41,1%)	21 (23,3%)	2 (2,2%)
Lombardia	9,5%	21,3%	38,6%	24,6%	6,0%
Nord ovest	10,7%	21,7%	38,0%	24,1%	5,6%
Italia	15,2%	26,5%	34,3%	19,7%	4,2%

Livelli adeguati: **66,6 %**

Grafico 2a: BGIS02900L - Istituti Tecnici - Scuola Secondaria di Secondo Grado - Classi seconde - Prova di Italiano: Distribuzione degli studenti nei livelli di apprendimento

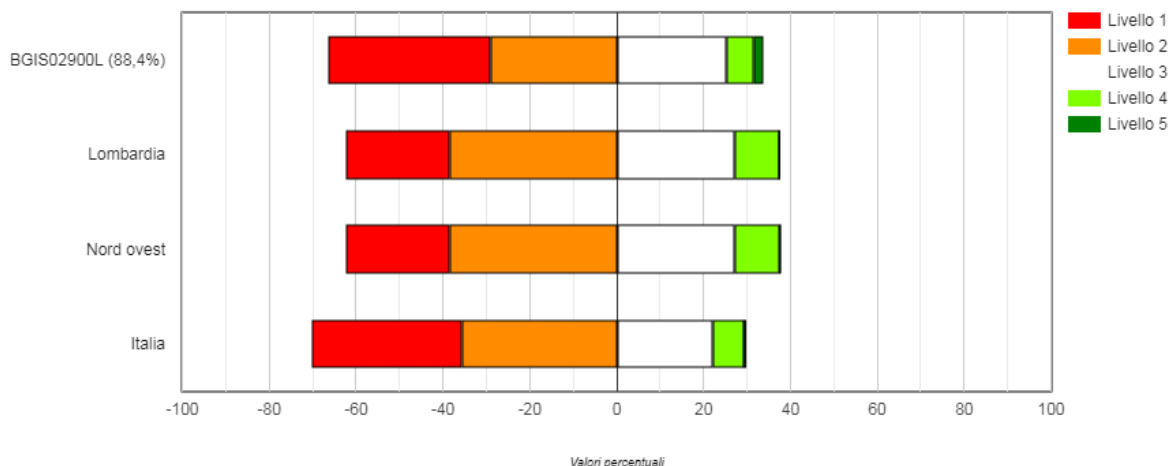


ISTITUTI PROFESSIONALI (5 CLASSI)

Classi/Istituto/Dettaglio territoriale	Studenti a livello 1	Studenti a livello 2	Studenti a livello 3	Studenti a livello 4	Studenti a livello 5
BGIS02900L	40 (37,4%)	31 (29,0%)	27 (25,2%)	7 (6,5%)	2 (1,9%)
Lombardia	23,7%	38,6%	27,1%	10,5%	0,0%
Nord ovest	23,9%	38,4%	27,3%	10,2%	0,2%
Italia	34,5%	35,7%	22,1%	7,1%	0,5%

Livelli adeguati: **33,6 %**

Grafico 2a: BGIS02900L - Istituti Professionali e leFP statali - Scuola Secondaria di Secondo Grado - Classi seconde - Prova di Italiano: Distribuzione degli studenti nei livelli di apprendimento

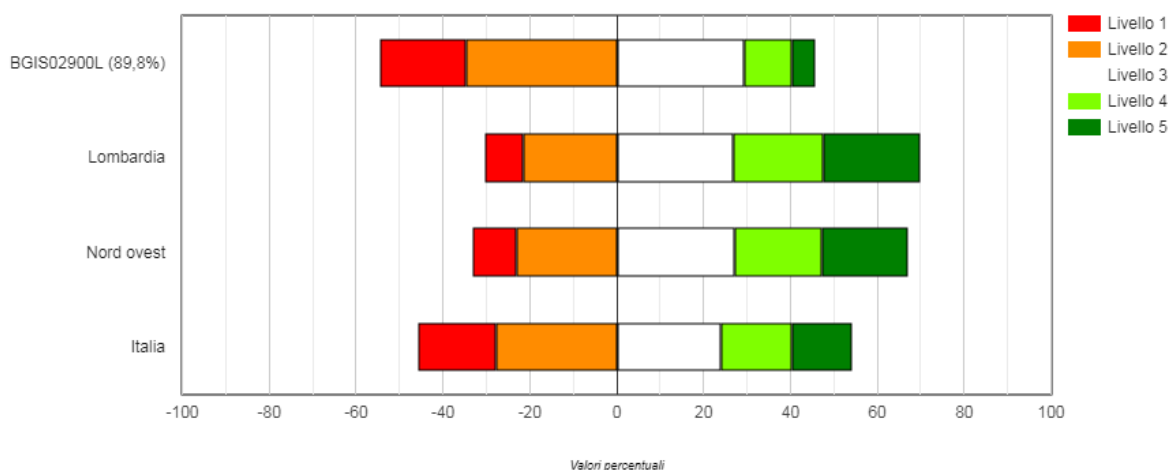


1B - Distribuzione degli studenti nei livelli di apprendimento **Matematica**

Classi/Istituto/Dettaglio territoriale	Studenti a livello 1	Studenti a livello 2	Studenti a livello 3	Studenti a livello 4	Studenti a livello 5
BGIS02900L	38 (19,7%)	67 (34,7%)	57 (29,5%)	21 (10,9%)	10 (5,2%)
Lombardia	8,8%	21,4%	27,0%	20,5%	22,3%
Nord ovest	10,0%	23,1%	27,2%	20,2%	19,5%
Italia	17,8%	27,8%	23,9%	16,5%	13,9%

Livelli adeguati Caniana: **45,6 %**

Grafico 2b: BGIS02900L - Istituto nel suo complesso - Scuola Secondaria di Secondo Grado - Classi seconde - Prova di Matematica: Distribuzione degli studenti nei livelli di apprendimento



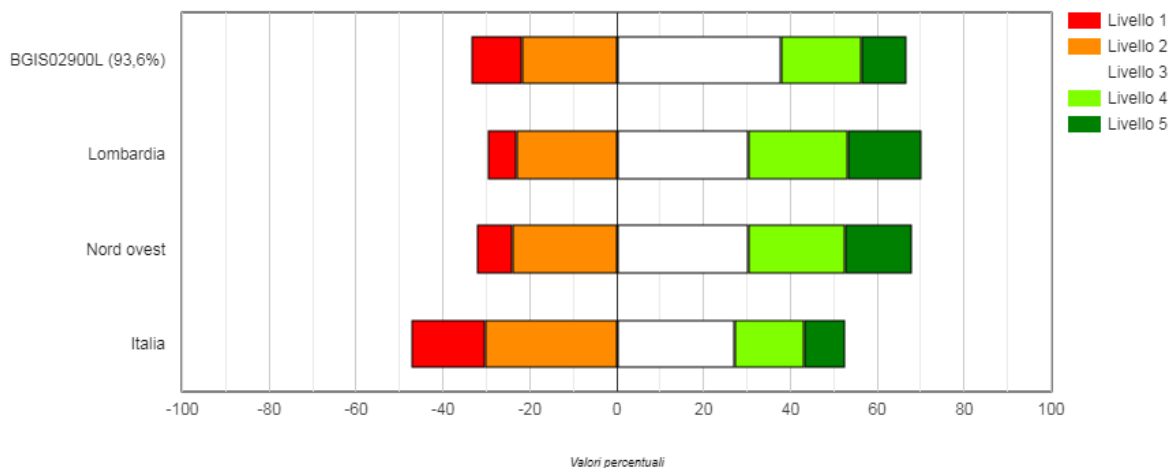
ISTITUTI TECNICI (4 CLASSI)

Classi/Istituto/Dettaglio territoriale	Studenti a livello 1	Studenti a livello 2	Studenti a livello 3	Studenti a livello 4	Studenti a livello 5
BGIS02900L	10 (11,5%)	19 (21,8%)	33 (37,9%)	16 (18,4%)	9 (10,3%)
Lombardia	6,7%	23,1%	30,2%	23,0%	17,0%

Nord ovest	8,2%	23,9%	30,4%	22,3%	15,2%
Italia	17,2%	30,2%	27,1%	16,2%	9,4%

Livelli adeguati: **66,6 %**

Grafico 2b: BGIS02900L - Istituti Tecnici - Scuola Secondaria di Secondo Grado - Classi seconde - Prova di Matematica: Distribuzione degli studenti nei livelli di apprendimento

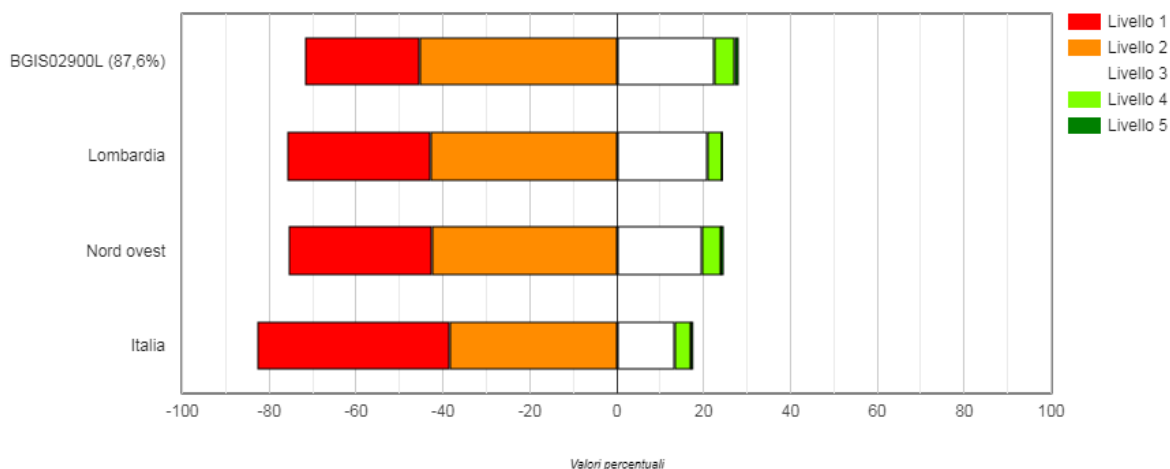


ISTITUTI PROFESSIONALI (5 CLASSI)

Classi/Istituto/Dettaglio territoriale	Studenti a livello 1	Studenti a livello 2	Studenti a livello 3	Studenti a livello 4	Studenti a livello 5
BGIS02900L	28 (26,4%)	48 (45,3%)	24 (22,6%)	5 (4,7%)	1 (0,9%)
Lombardia	32,9%	42,8%	20,9%	3,4%	0,0%
Nord ovest	33,0%	42,6%	19,5%	4,4%	0,6%
Italia	44,1%	38,5%	13,3%	3,7%	0,5%

Livelli adeguati: **28,2 %**

Grafico 2b: BGIS02900L - Istituti Professionali e leFP statali - Scuola Secondaria di Secondo Grado - Classi seconde - Prova di Matematica: Distribuzione degli studenti nei livelli di apprendimento





2A - Distribuzione degli studenti nei livelli di apprendimento per quartili ESCS Italiano

Istituti Tecnici

Istituto/Dettaglio territoriale	ESCS	Percentuale studenti a livello 1	Percentuale studenti a livello 2	Percentuale studenti a livello 3	Percentuale studenti a livello 4	Percentuale studenti a livello 5
BGIS02900L	ESCS basso	14,8%	25,9%	40,7%	14,8%	3,7%
BGIS02900L	ESCS medio-basso	0,0%	20,0%	40,0%	40,0%	0,0%
BGIS02900L	ESCS medio-alto	0,0%	37,5%	37,5%	25,0%	0,0%
BGIS02900L	ESCS alto	8,3%	19,4%	36,1%	33,3%	2,8%
Lombardia	ESCS basso	10,3%	21,9%	43,0%	22,7%	2,1%
Lombardia	ESCS medio-basso	11,8%	19,0%	39,6%	29,6%	0,0%
Lombardia	ESCS medio-alto	10,8%	17,7%	37,8%	31,0%	2,6%
Lombardia	ESCS alto	5,8%	18,9%	33,7%	30,0%	11,5%
Nord ovest	ESCS basso	10,5%	21,5%	41,3%	24,2%	2,5%
Nord ovest	ESCS medio-basso	10,5%	18,7%	43,7%	23,2%	3,9%
Nord ovest	ESCS medio-alto	11,3%	19,7%	37,2%	28,5%	3,2%
Nord ovest	ESCS alto	6,4%	20,5%	34,8%	28,4%	9,9%
Italia	ESCS basso	16,8%	25,5%	36,7%	18,4%	2,8%
Italia	ESCS medio-basso	11,1%	27,3%	37,8%	20,5%	3,2%
Italia	ESCS medio-alto	13,3%	26,6%	35,6%	21,3%	3,2%
Italia	ESCS alto	10,6%	26,1%	32,9%	24,0%	6,4%

Livelli adeguati più alti: ESCS medio-basso 80,00%

Istituti Professionali

Istituto/Dettaglio territoriale	ESCS	Percentuale studenti a livello 1	Percentuale studenti a livello 2	Percentuale studenti a livello 3	Percentuale studenti a livello 4	Percentuale studenti a livello 5
BGIS02900L	ESCS basso	31,4%	31,4%	22,9%	11,4%	2,9%
BGIS02900L	ESCS medio-basso	35,7%	14,3%	42,9%	0,0%	7,1%
BGIS02900L	ESCS medio-alto	66,7%	0,0%	33,3%	0,0%	0,0%
BGIS02900L	ESCS alto	30,6%	36,1%	27,8%	5,6%	0,0%
Lombardia	ESCS basso	27,1%	33,9%	28,4%	10,5%	0,0%
Lombardia	ESCS medio-basso	6,3%	47,2%	29,5%	16,9%	0,0%
Lombardia	ESCS medio-alto	8,2%	41,7%	23,6%	26,5%	0,0%
Lombardia	ESCS alto	18,7%	38,8%	28,5%	14,0%	0,0%
Nord ovest	ESCS basso	25,4%	36,2%	28,7%	9,7%	0,0%
Nord ovest	ESCS medio-basso	9,4%	56,0%	23,9%	10,5%	0,2%
Nord ovest	ESCS medio-alto	11,4%	51,0%	20,8%	16,9%	0,0%
Nord ovest	ESCS alto	20,4%	33,1%	30,3%	15,5%	0,7%

Italia	ESCS basso	33,8%	37,6%	22,5%	5,8%	0,3%
Italia	ESCS medio-basso	27,7%	40,3%	25,5%	5,7%	0,8%
Italia	ESCS medio-alto	25,2%	36,4%	25,0%	13,3%	0,1%
Italia	ESCS alto	32,3%	31,3%	25,5%	9,8%	1,0%

Livelli adeguati più alti: ESCS medio-basso 50,00%

2B - Distribuzione degli studenti nei livelli di apprendimento per quartili ESCS **Matematica**

Istituti Tecnici

Istituto/Dettaglio territoriale	Aggregazione (3)(4)	Percentuale studenti a livello 1	Percentuale studenti a livello 2	Percentuale studenti a livello 3	Percentuale studenti a livello 4	Percentuale studenti a livello 5
BGIS02900L	ESCS basso	15,4%	23,1%	42,3%	7,7%	11,5%
BGIS02900L	ESCS medio-basso	0,0%	20,0%	60,0%	20,0%	0,0%
BGIS02900L	ESCS medio-alto	0,0%	25,0%	62,5%	12,5%	0,0%
BGIS02900L	ESCS alto	6,1%	18,2%	33,3%	24,2%	18,2%
Lombardia	ESCS basso	6,2%	24,0%	36,3%	25,8%	7,9%
Lombardia	ESCS medio-basso	6,7%	27,4%	39,1%	19,1%	7,8%
Lombardia	ESCS medio-alto	2,8%	21,7%	25,9%	29,4%	20,2%
Lombardia	ESCS alto	4,0%	17,8%	27,0%	22,7%	28,5%
Nord ovest	ESCS basso	6,8%	24,7%	35,6%	23,5%	9,4%
Nord ovest	ESCS medio-basso	10,5%	18,3%	35,6%	24,5%	11,2%
Nord ovest	ESCS medio-alto	5,8%	17,6%	27,6%	30,2%	18,9%
Nord ovest	ESCS alto	5,4%	20,2%	28,6%	22,8%	23,1%
Italia	ESCS basso	17,4%	31,5%	28,7%	15,7%	6,7%
Italia	ESCS medio-basso	16,3%	28,4%	28,9%	17,8%	8,7%
Italia	ESCS medio-alto	13,1%	31,9%	26,3%	19,9%	8,8%
Italia	ESCS alto	14,0%	24,7%	28,5%	18,8%	14,0%

Livelli adeguati più alti: ESCS medio-basso 80,00%

Istituti Professionali

Istituto/Dettaglio territoriale	ESCS	Percentuale studenti a livello 1	Percentuale studenti a livello 2	Percentuale studenti a livello 3	Percentuale studenti a livello 4	Percentuale studenti a livello 5
BGIS02900L	ESCS basso	29,4%	47,1%	17,7%	5,9%	0,0%
BGIS02900L	ESCS medio-basso	15,4%	38,5%	23,1%	15,4%	7,7%
BGIS02900L	ESCS medio-alto	33,3%	66,7%	0,0%	0,0%	0,0%
BGIS02900L	ESCS alto	22,9%	42,9%	31,4%	2,9%	0,0%
Lombardia	ESCS basso	39,0%	37,6%	15,3%	8,1%	0,0%
Lombardia	ESCS medio-basso	35,7%	21,8%	42,5%	0,0%	0,0%
Lombardia	ESCS medio-alto	31,0%	37,0%	32,0%	0,0%	0,0%
Lombardia	ESCS alto	24,2%	40,6%	31,3%	3,8%	0,0%
Nord ovest	ESCS basso	35,9%	39,4%	17,5%	5,7%	1,5%
Nord ovest	ESCS medio-basso	34,4%	29,0%	31,7%	5,0%	0,0%
Nord ovest	ESCS medio-alto	35,7%	40,8%	23,3%	0,2%	0,0%

Nord ovest	ESCS alto	25,2%	41,0%	27,3%	5,8%	0,6%
Italia	ESCS basso	45,7%	38,0%	12,0%	3,5%	0,8%
Italia	ESCS medio-basso	45,1%	31,0%	17,4%	6,5%	0,0%
Italia	ESCS medio-alto	40,4%	37,2%	19,2%	3,0%	0,2%
Italia	ESCS alto	38,4%	41,1%	15,1%	4,8%	0,6%

Livelli adeguati più alti: ESCS medio-basso 46,2 %



3A – Andamento negli ultimi anni scolastici **Italiano**

Anno scolastico	Istituto	Percentuale studenti a livello 1	Percentuale studenti a livello 2	Percentuale studenti a livello 3	Percentuale studenti a livello 4	Percentuale studenti a livello 5
2017-18	BGIS02900L	10,5%	36,6%	34,0%	17,7%	1,3%
2018-19	BGIS02900L	16,5%	34,8%	31,7%	12,2%	4,9%
2021-22	BGIS02900L	24,4%	26,9%	32,5%	14,2%	2,0%

Istituti Tecnici

Anno scolastico	Istituto	Esiti degli studenti nella stessa scala del rapporto nazionale	Percentuale studenti a livello 1	Percentuale studenti a livello 2	Percentuale studenti a livello 3	Percentuale studenti a livello 4	Percentuale studenti a livello 5
2017-18	BGIS02900L	197,6	3,7%	25,9%	42,6%	27,8%	0,0%
2018-19	BGIS02900L	192,2	13,5%	25,7%	37,8%	18,9%	4,1%
2021-22	BGIS02900L	193,6	8,9%	24,4%	41,1%	23,3%	2,2%

Istituti Professionali

Anno scolastico	Istituto	Esiti degli studenti nella stessa scala del rapporto nazionale	Percentuale studenti a livello 1	Percentuale studenti a livello 2	Percentuale studenti a livello 3	Percentuale studenti a livello 4	Percentuale studenti a livello 5
-----------------	----------	--	----------------------------------	----------------------------------	----------------------------------	----------------------------------	----------------------------------

2017-18	BGIS02900L	180,9	14,1%	42,4%	29,3%	12,1%	2,0%
2018-19	BGIS02900L	178,8	18,9%	42,2%	26,7%	6,7%	5,6%
2021-22	BGIS02900L	166,6	37,4%	29,0%	25,2%	6,5%	1,9%

3B – Andamento negli ultimi anni scolastici **Matematica**

Anno scolastico	Istituto	Percentuale studenti a livello 1	Percentuale studenti a livello 2	Percentuale studenti a livello 3	Percentuale studenti a livello 4	Percentuale studenti a livello 5
2017-18	BGIS02900L	13,6%	29,2%	29,2%	21,4%	6,5%
2018-19	BGIS02900L	18,6%	32,3%	27,3%	15,5%	6,2%
2021-22	BGIS02900L	19,7%	34,7%	29,5%	10,9%	5,2%

Istituti Tecnici

Anno scolastico	Istituto	Esiti degli studenti nella stessa scala del rapporto nazionale	Percentuale studenti a livello 1	Percentuale studenti a livello 2	Percentuale studenti a livello 3	Percentuale studenti a livello 4	Percentuale studenti a livello 5
2017-18	BGIS02900L	212,7	3,7%	13,0%	27,8%	40,7%	14,8%
2018-19	BGIS02900L	196,6	14,1%	25,4%	33,8%	19,7%	7,0%
2021-22	BGIS02900L	200,0	11,5%	21,8%	37,9%	18,4%	10,3%

Istituti Professionali

Anno scolastico	Istituto	Esiti degli studenti nella stessa scala del rapporto nazionale	Percentuale studenti a livello 1	Percentuale studenti a livello 2	Percentuale studenti a livello 3	Percentuale studenti a livello 4	Percentuale studenti a livello 5
2017-18	BGIS02900L	183,6	19,0%	38,0%	30,0%	11,0%	2,0%
2018-19	BGIS02900L	184,5	22,2%	37,8%	22,2%	12,2%	5,6%
2021-22	BGIS02900L	179,3	26,4%	45,3%	22,6%	4,7%	0,9%



A cura del **Prof. Stefano Cacciola** (Un docente dell'Istituto)